



LOCATION ASPIRATRICES EXCAVATRICES

AVEC CHAUFFEUR



SPÉCIFICITÉS

- Accès Difficiles
- Zones amiantes
- Zones militaires

NOUS CONTACTER



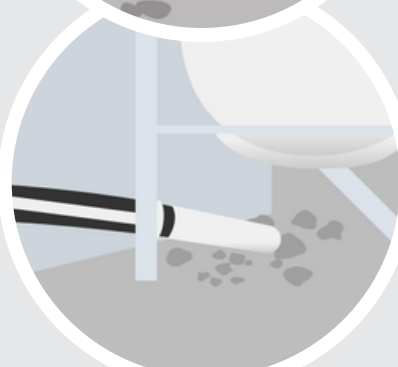
Cédric PACAUD
 Responsable d'Affaires
 06 22 23 64 21



PROVELEC SUD



DOMAINES D'INTERVENTION



• Travaux publics

- Sondage
- Dégagement des réseaux enterrés de gaz, d'eau, d'électricité, d'assainissement, de fibre optique...
- Dégagement sécurisé de cuves enterrées,
- Terrassement en espace confiné, Aspiration de ballast terrassement, nettoyages regards, ouverture pour forage facile

• Bâtiment

- Aspiration de graviers ou terre,
- Aspiration d'isolation des combles, de briques et de pierres

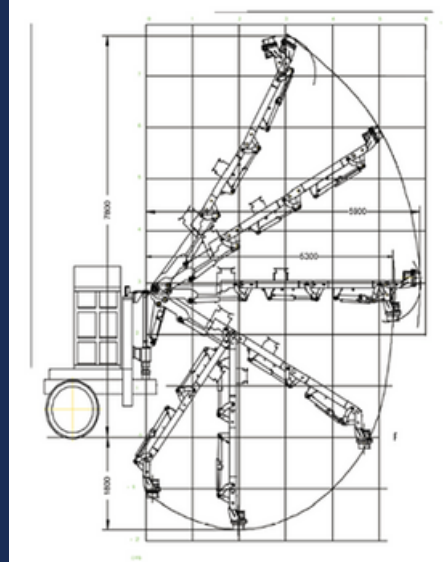
• Industrie

- Zones amiantés
- Aspiration en hauteur (toiture, terrasse) 30m
- Aspiration en profondeur jusqu'à 35m
- Possibilité d'aspiration sur de grandes longueurs Jusqu'à 150m.
- Zones difficiles d'accès

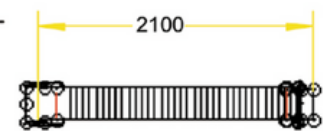
• Collectivités et Agricole

- Aspiration de déchets organiques, céréales, silos, cuves et bennes
- Aspiration de sédiments, nettoyage d'écluse, terrassement pour mats ou panneaux de signalisation, nettoyage de fosses et vide sanitaire

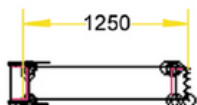




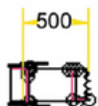
Composants



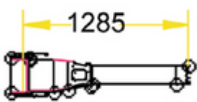
Rallonge tuyau



Rallonge buse d'aspiration



Rallonge buse d'aspiration



Rallonge réduction 130

Caractéristiques

- Pivotement du bras à 180°
- Capacité d'aspiration jusqu'à 200mL pour des matériaux type sable
- Un bras vigoureux
- Un tuyau de 250mm de diamètre
- Une contenance benne de 8m³
- Rallonge métallique (1.5m et 1.9m)

INCLUS

- Compresseur d'air
- Marteau piqueur
- Lance à air
- Chaussette de protection pour opérer au plus près des réseaux

POSSIBILITÉ



ASPI 1

9,4m de long
2,5m de large
3,8m de haut
PV 23,5T PTAC 26T

ASPI 2

9,9m de long
2,5m de large
3,8m de haut
PV 23T PTAC 32T

ASPI 3

9,9m de long
2,5m de large
3,8m de haut
PV 23T PTAC 32T



